

Bilanzpressekonferenz 2008

Bilfinger Berger AG, Mannheim, 17. März 2008

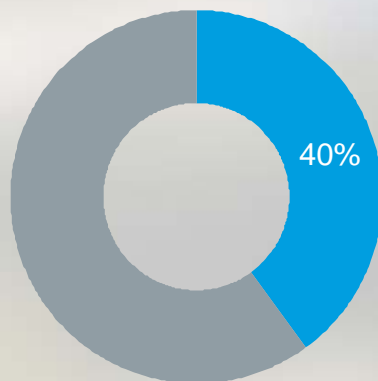


Ingenieurbau: Starke Nachfrage auf allen Märkten

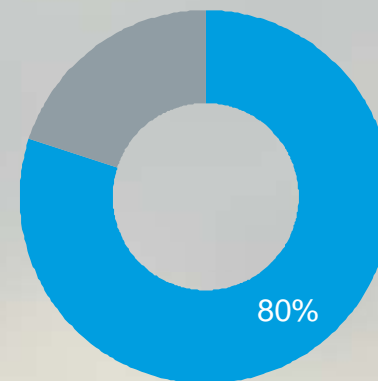
Geschäftsjahr 2007:

- Starke Nachfrage auf allen Märkten
- Hohe Auftragseingänge vor allem in Australien und der Golfregion
- Kapazitäten voll ausgelastet

Anteil an der Konzernleistung



Anteil internationales Geschäft



Kennzahlen Ingenieurbau 2006 – 2007 (in Mio. EUR)

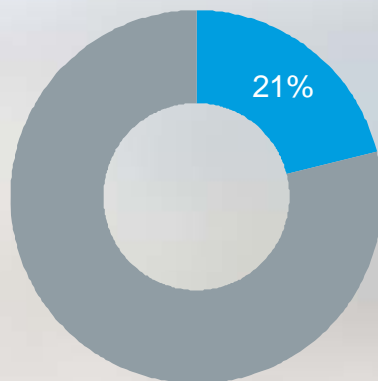
	2006	2007	% gg. Vj.
Leistung	2.973	3.647	+23
Auftragseingang	4.580	4.528	-1
Auftragsbestand	4.706	5.507	+17
Investitionen	73	112	+53
EBITA	+43	+58	+35

Hoch- und Industriebau: Selektives Vorgehen bei wachsender Nachfrage

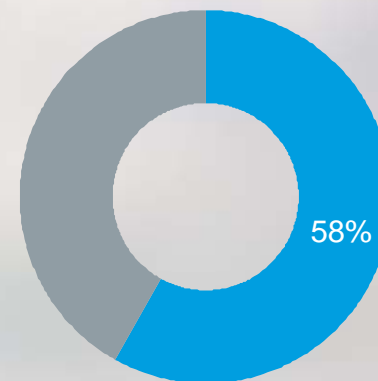
Geschäftsjahr 2007:

- Erfreuliche Entwicklung im australischen Hochbaugeschäft
- In Deutschland ausgeglichenes operatives Ergebnis trotz schwieriger Kostensituation

Anteil an der Konzernleistung



Anteil internationales Geschäft



Kennzahlen Hoch- und Industriebau 2006 – 2007 (in Mio. EUR)

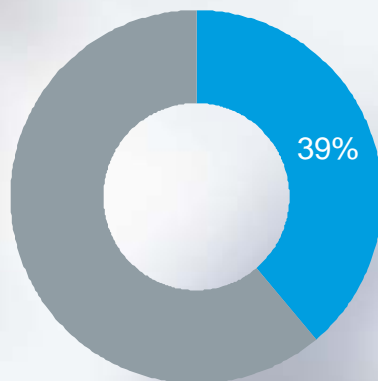
	2006	2007	% gg. Vj.
Leistung	2.069	1.965	-5
Auftragseingang	2.053	2.596	+26
Auftragsbestand	1.754	2.385	+36
Investitionen	4	8	+100
EBITA	+22	+24	+9

Dienstleistungen: Sehr erfolgreiches Geschäftsjahr in allen drei Sparten

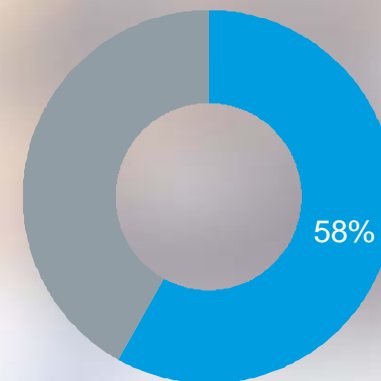
Geschäftsjahr 2007:

- Starke Nachfrage in allen drei Sparten
- Hohe Erwartungen übertroffen
- Weiterer Ausbau des Geschäfts

Anteil an der Konzernleistung



Anteil internationales Geschäft



Kennzahlen Dienstleistungen 2006 – 2007 (in Mio. EUR)

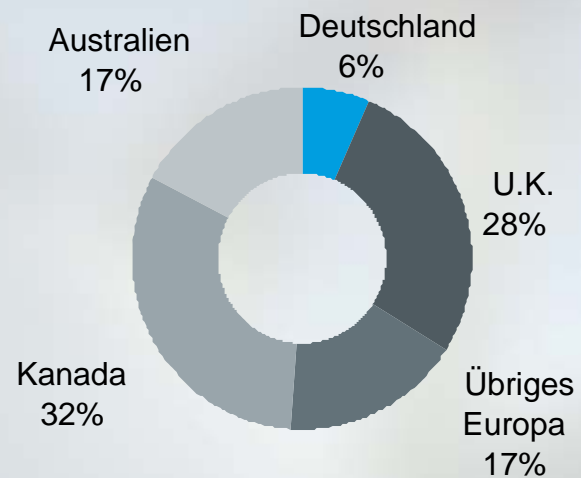
	2006	2007	% gg. Vj.
Leistung	2.881	3.606	+25
Auftragseingang	3.345	4.125	+23
Auftragsbestand	2.285	2.844	+24
Investitionen	52	82	+58
EBITA	+123	+180	+46

Betreiberprojekte: Portfolioaufbau wird fortgesetzt

Geschäftsjahr 2007:

- Portfolio in den Sektoren öffentlicher Hochbau und Verkehrsinfrastruktur weiter ausgebaut
- Drei neue Projekte mit Eigenkapitalbindung von 24 Mio. €

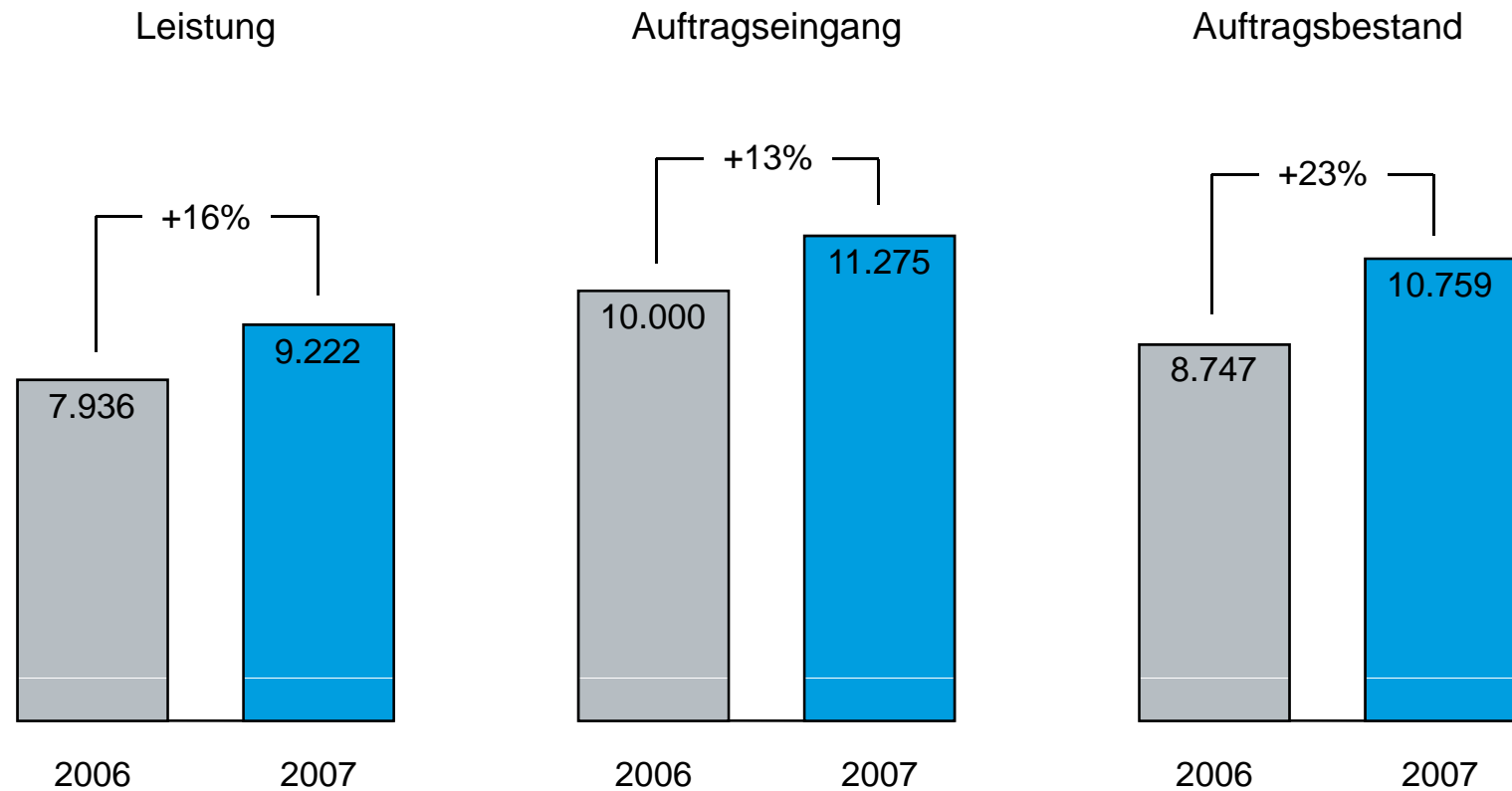
Eigenkapitalbindung nach Regionen



Kennzahlen Betreiberprojekte 2006 – 2007 (Anzahl / in Mio. EUR)

	2006	2007	% gg. Vj.
Projekte im Portfolio	15	18	+20
davon im Bau	8	9	+13
Eigenkapitalbindung	137	161	+18
davon eingezahlt	56	71	+27
EBITA	-4	-2	

Leistung, Auftragseingang und Auftragsbestand 2006 – 2007 (in Mio. EUR)

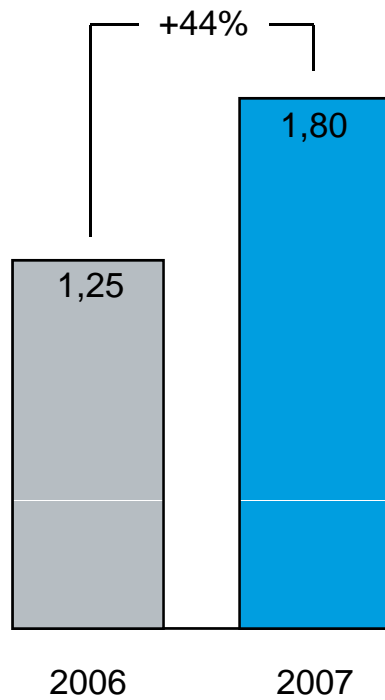


Konzernergebnis 2006 – 2007 (in Mio. EUR)

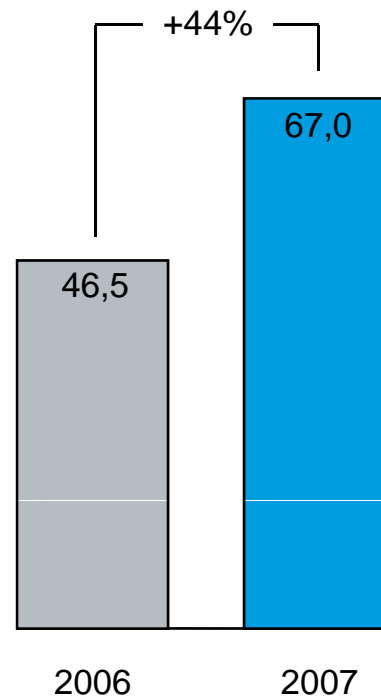
	2006	2007
EBITA	180	242
Anschreibungen auf immaterielle Vermögenswerte aus Akquisitionen	-10	-13
EBIT	170	229
Zinsergebnis	3	-1
Ergebnis vor Ertragsteuern	173	228
Ertragsteuern	-77	-88
Ergebnis nach Ertragsteuern	96	140
Ergebnisanteile anderer Gesellschafter	-4	-6
Konzernergebnis	92	134

Dividende und Dividendensumme 2006 – 2007

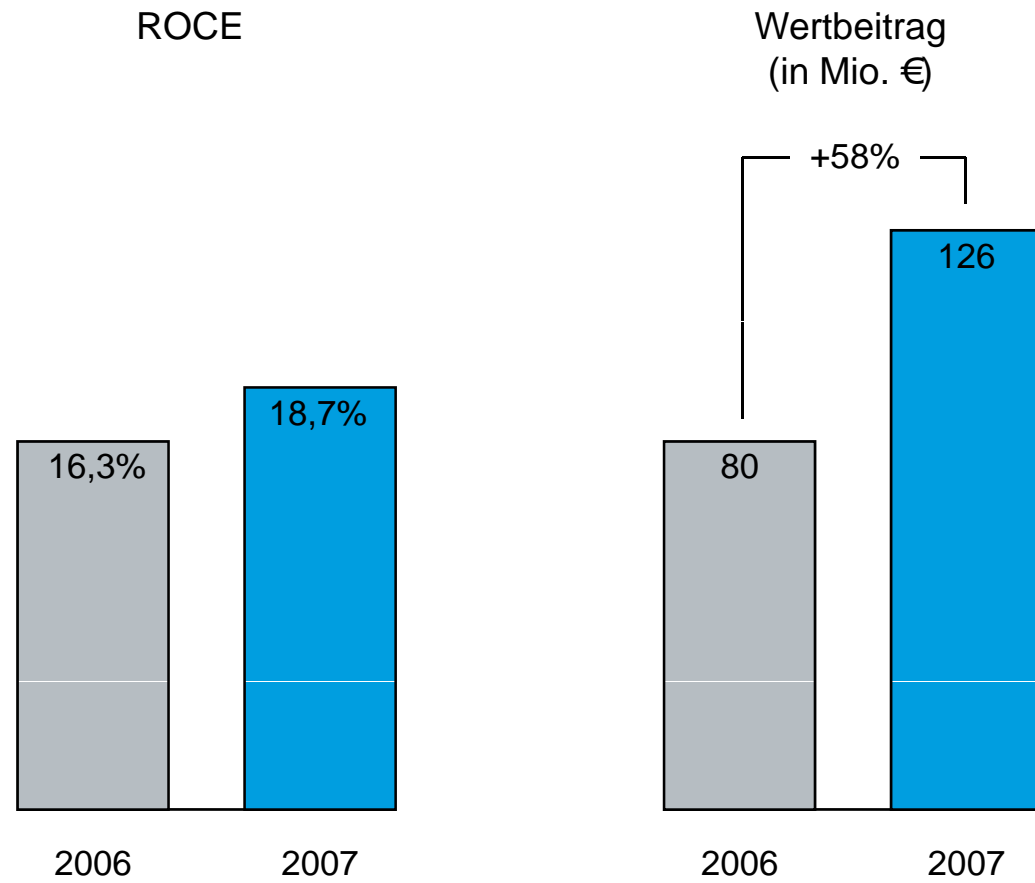
Dividende je Aktie
(in €)



Dividendensumme
(in Mio. €)



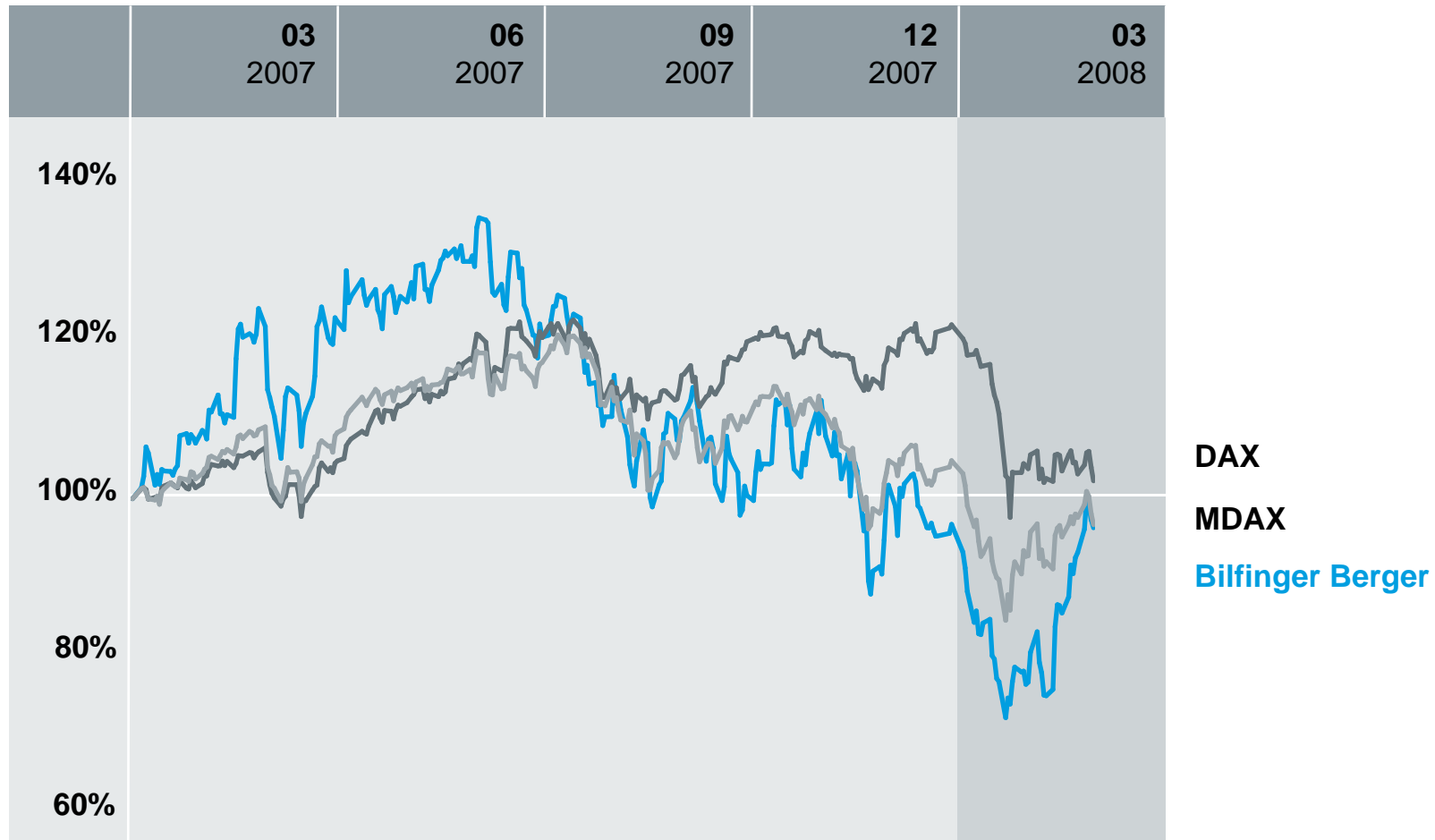
Wertbeitrag Konzern 2006 – 2007



Kapitalflussrechnung 2006 – 2007 (in Mio. EUR)

	2006	2007
Cashflow aus laufender Geschäftstätigkeit	207	325
Netto-Mittelabfluss für Sachanlagen / Immaterielle Vermögenswerte	-113	-183
Einzahlungen aus Abgängen von Finanzanlagen	177	10
Free Cashflow	271	152
Investitionen in Finanzanlagen	-234	-64
Mittelabfluss aus Finanzierungstätigkeit	-80	-70
Sonstige Wertänderungen	-6	-5
Veränderung der Liquiden Mittel und Wertpapiere	-49	13
Liquide Mittel und Wertpapiere am 31. Dezember	783	796

Relative Aktienkursentwicklung



Lufthansa Bildungszentrum, Seeheim-Jugendheim



Bilfinger Berger Industrial Services, Industrieisolierung



Bilfinger Berger Power Services, CO₂-freie/CO₂-arme Kraftwerke



Kicking Horse Pass, Kanada



Offshore Windpark Horns Rev, Dänemark



Ausblick

Strategische Ziele

- Weiterer Ausbau des Dienstleistungsgeschäfts
- Weitere Investitionen in privatwirtschaftliche Betreiberprojekte
- Steigerung der Ertragskraft im Baugeschäft

Finanzziele 2008

- Weitere Steigerung von EBITA und Konzernergebnis

Bilanzpressekonferenz 2008

Bilfinger Berger AG, Mannheim, 17. März 2008

