

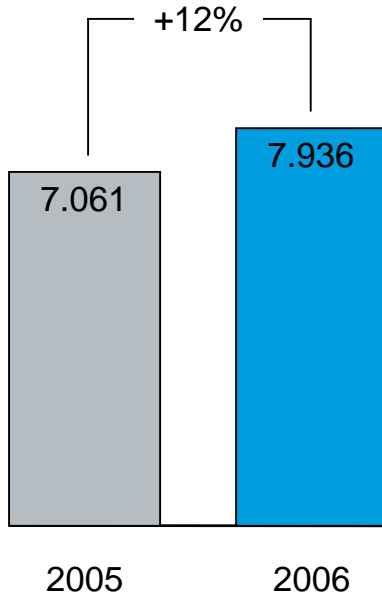
Bilanzpressekonferenz 2007

Bilfinger Berger AG, Mannheim, 21. März 2007

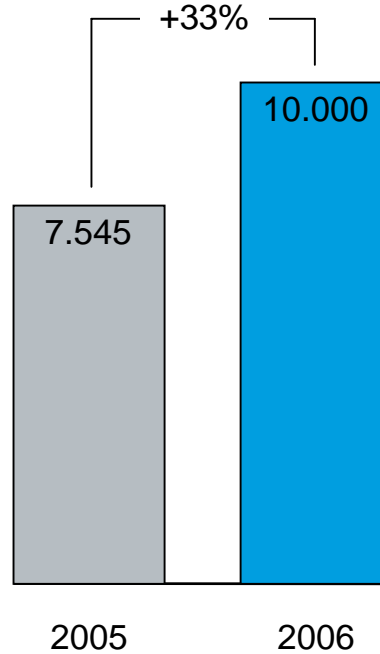


Leistung, Auftragseingang und Auftragsbestand 2005 – 2006 (in Mio. EUR)

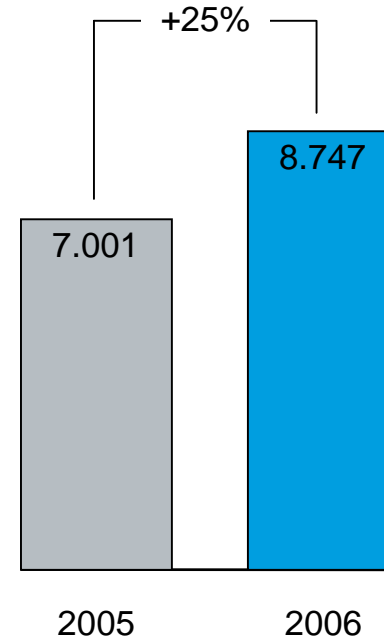
Leistung



Auftragseingang



Auftragsbestand



Konzernergebnis 2005 – 2006 (in Mio. EUR)

	2005	2006
EBITA	114,8	180,0
Anschreibungen auf immaterielle Vermögenswerte aus Akquisitionen	-5,3	-10,2
EBIT	109,5	169,8
Zinsergebnis	5,9	3,4
Ergebnis vor Ertragsteuern	115,4	173,2
Ertragsteuern	-41,6	-77,0
Ergebnis nach Ertragsteuern	73,8	96,2
Ergebnisanteile anderer Gesellschafter	-7,3	-4,1
Konzernergebnis	66,5	92,1

Kapitalrenditecontrolling 2005 – 2006 (in Mio. EUR)

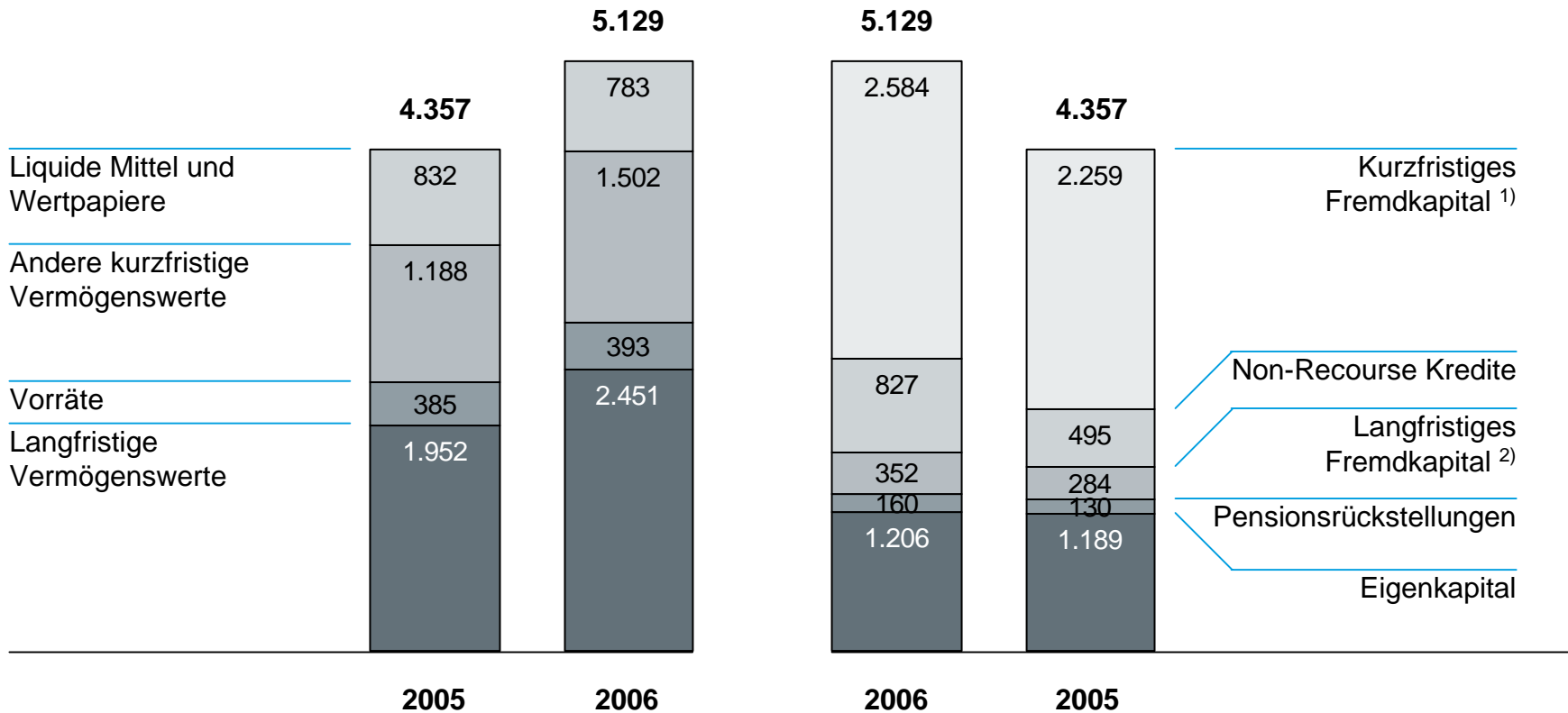
	ROCE in %		Wertbeitrag in Mio. €	
	2005	2006	2005	2006
Ingenieurbau	15,7	14,5	18	5
Hoch- und Industriebau	1,3	29,6	-15	22
Dienstleistungen	14,6	15,8	22	53
Betreiberprojekte	11,3	11,6	0	2
Summe der Geschäftsfelder	13,0	16,5	25	82
Konsolidierung	-	-	-27	-2
Unternehmensgruppe	10,9	16,3	-2	80

Konzernbilanz

2005 – 2006 (in Mio. EUR)

Aktiva

Passiva



1) Davon Finanzverbindlichkeiten 48 (Vorjahr: 41) Mio. €

2) Davon Finanzverbindlichkeiten 91 (Vorjahr: 87) Mio. €

Kapitalflussrechnung 2005 – 2006 (in Mio. EUR)

	2005	2006
Cashflow aus laufender Geschäftstätigkeit	188	207
Netto-Mittelabfluss für Sachanlagen / Immaterielle Vermögenswerte	-74	-113
Einzahlungen aus Abgängen von Finanzanlagen	66	177
Free Cashflow	180	271
Investitionen in Finanzanlagen	-228	-234
Mittelabfluss aus Finanzierungstätigkeit	-49	-80
Sonstige Wertänderungen	15	-6
Veränderung der Liquiden Mittel und Wertpapiere	-82	-49
Liquide Mittel und Wertpapiere am 31. Dezember	832	783

Kennzahlen Ingenieurbau 2005 – 2006 (in Mio. EUR)

	2005	2006	% gg. Vj.
Leistung	2.747	2.973	+8
Auftragseingang	2.984	4.580	+53
Auftragsbestand	3.344	4.706	+41
Investitionen	65	73	+12
EBITA	+50	+43	-14

Kennzahlen Hoch- und Industriebau 2005 – 2006 (in Mio. EUR)

	2005	2006	% gg. Vj.
Leistung	2.081	2.069	-1
Auftragseingang	2.122	2.053	-3
Auftragsbestand	2.095	1.754	-16
Investitionen	8	4	-50
EBITA	-14	+22	

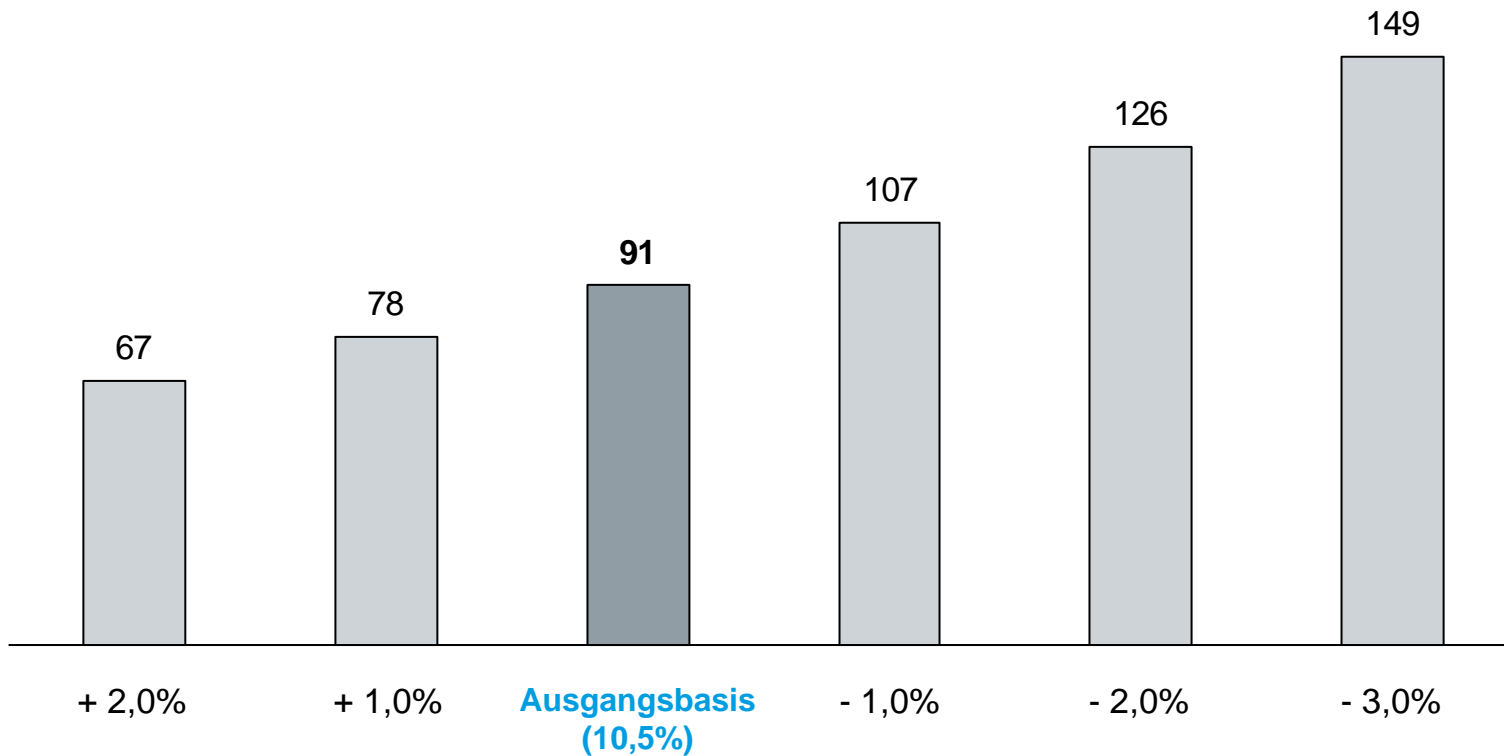
Kennzahlen Dienstleistungen 2005 – 2006 (in Mio. EUR)

	2005	2006	% gg. Vj.
Leistung	2.250	2.881	+28
Auftragseingang	2.441	3.345	+37
Auftragsbestand	1.568	2.285	+46
Investitionen	27	52	+93
EBITA	+90	+123	+37

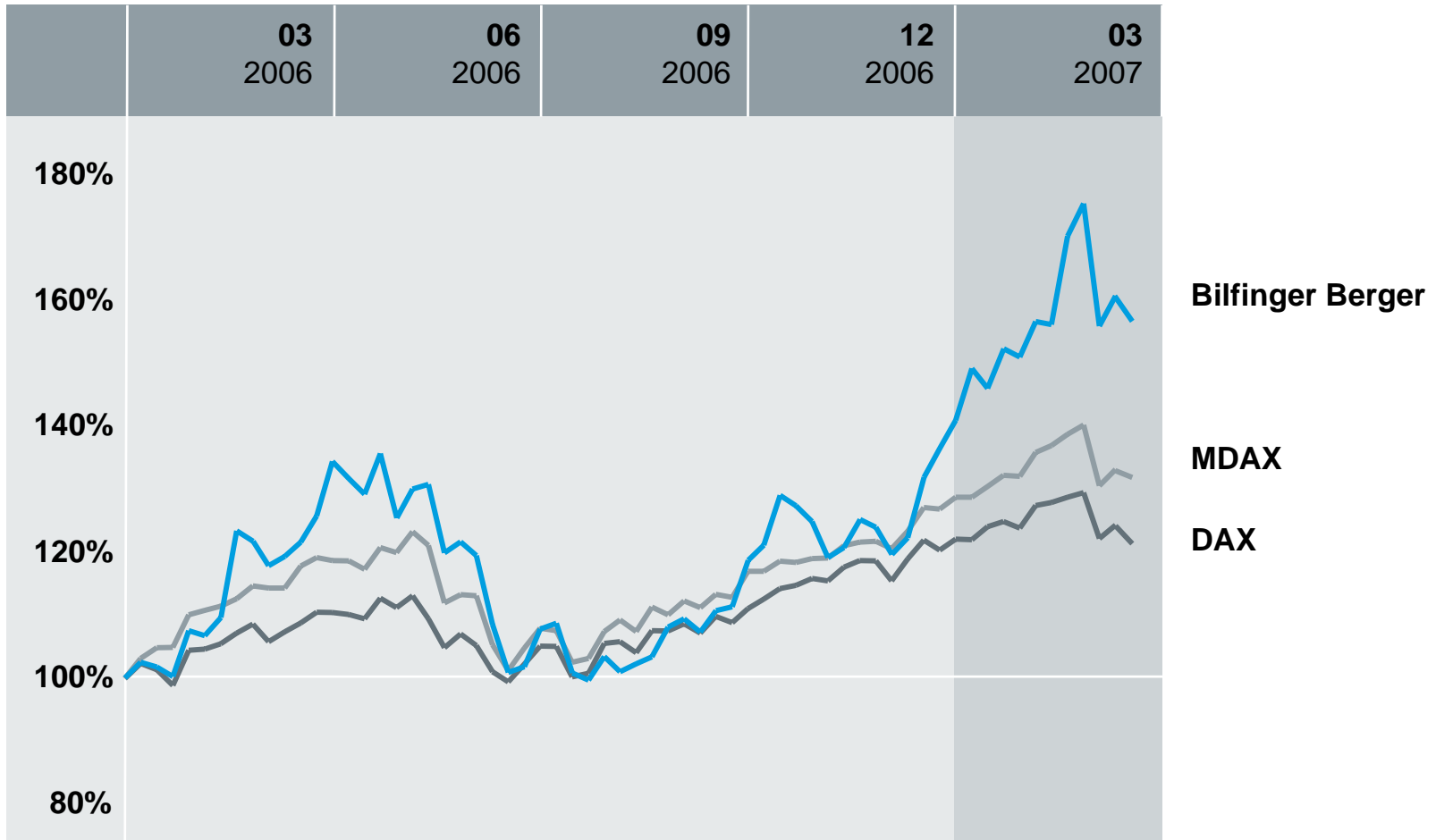
Kennzahlen Betreiberprojekte 2005 – 2006 (Anzahl / in Mio. EUR)

	2005	2006	% gg. Vj.
Projekte im Portfolio	17	15	-12
davon im Bau	8	8	0
Eigenkapitalbindung	177	137	-23
davon eingezahlt	130	56	-57
EBITA	+4	-4	

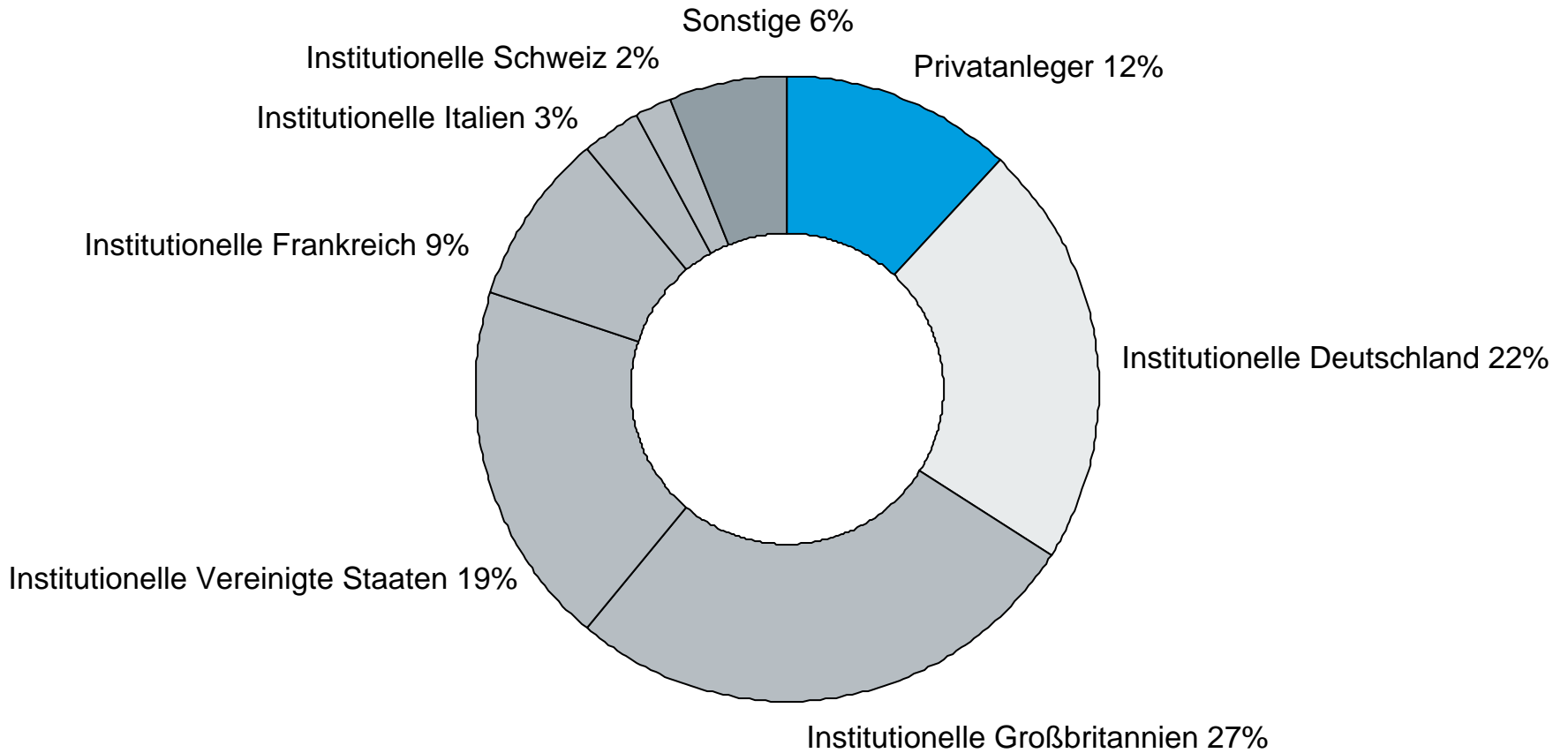
Bewertung des Portfolios bei variablen Diskontierungssätzen (in Mio. EUR)



Relative Aktienkursentwicklung



Aktionärsstruktur 12/2006



Weitere Steigerung von Ergebnisqualität und Unternehmenswert

- Ausbau des Dienstleistungsgeschäfts
- Investitionen in renditestarke Betreiberprojekte
- Stärkung der Ertragskraft im Baugeschäft

