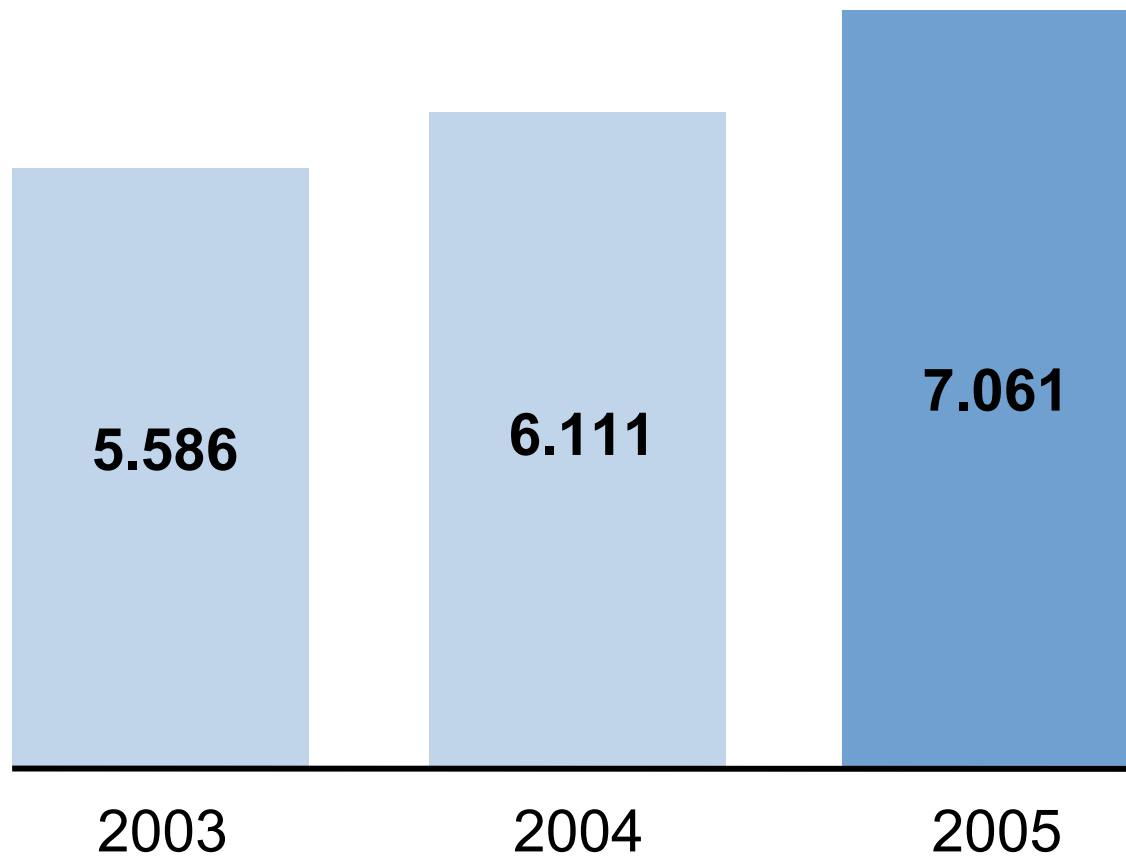


Geschäftsfeldstruktur 2005

	Ingenieurbau Civil	Hoch- und Industriebau Building and Industrial	Dienstleistungen Services	Betreiberprojekte Concessions
Volle Zuordnung	<ul style="list-style-type: none"> Bilfinger Berger Ingenieurbau Bilfinger Berger Umwelttechnik Bilfinger Berger Verkehrswegebau Hydrobudowa Razel 	<ul style="list-style-type: none"> Bilfinger Berger Hochbau 	<ul style="list-style-type: none"> <i>Bilfinger Berger Facility Services:</i> HSG EPM Assetis <i>Bilfinger Berger Industrial Services:</i> Babcock Borsig Service Rheinhold & Mahla 	<ul style="list-style-type: none"> Bilfinger Berger BOT
Anteilige Zuordnung	<ul style="list-style-type: none"> Bilfinger Berger Nigeria 			
	<ul style="list-style-type: none"> Fru-Con Bilfinger Berger Australia 			

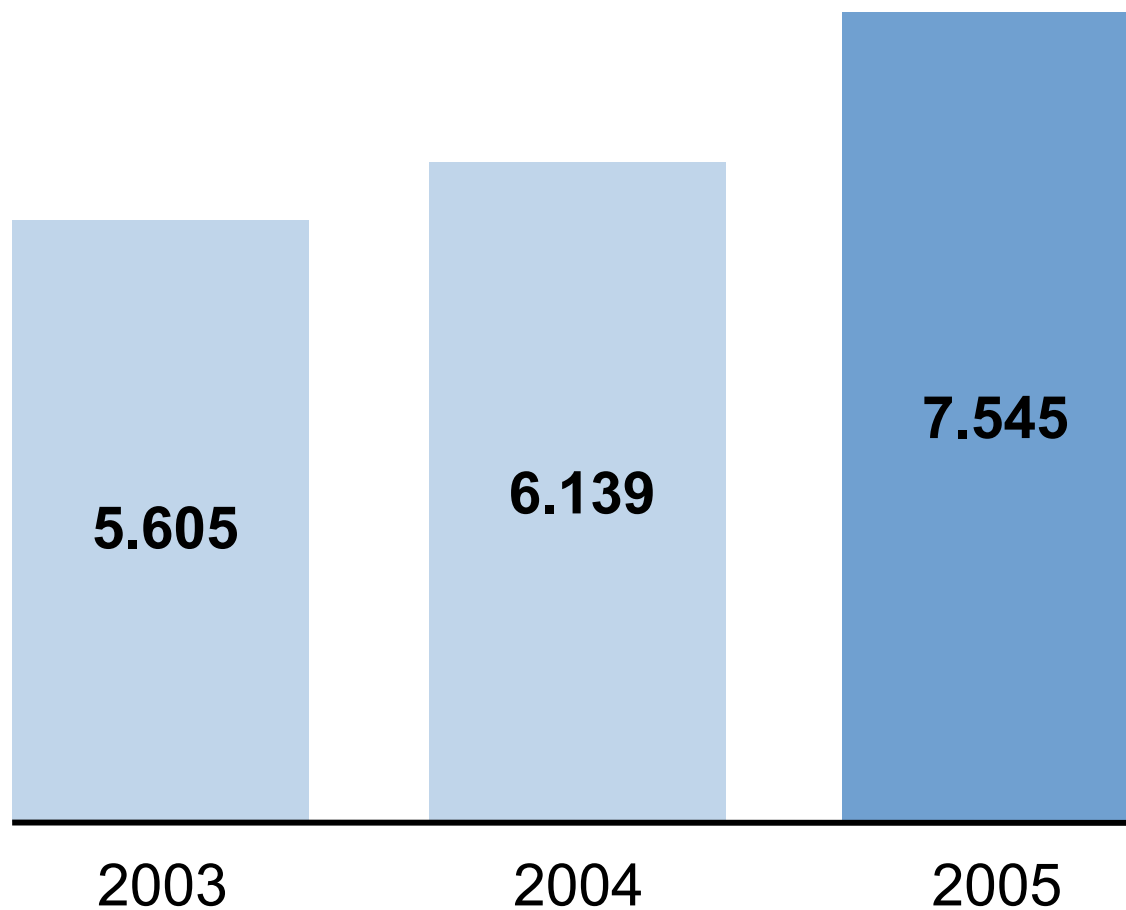
Leistung 2003 – 2005

(in Mio. €)



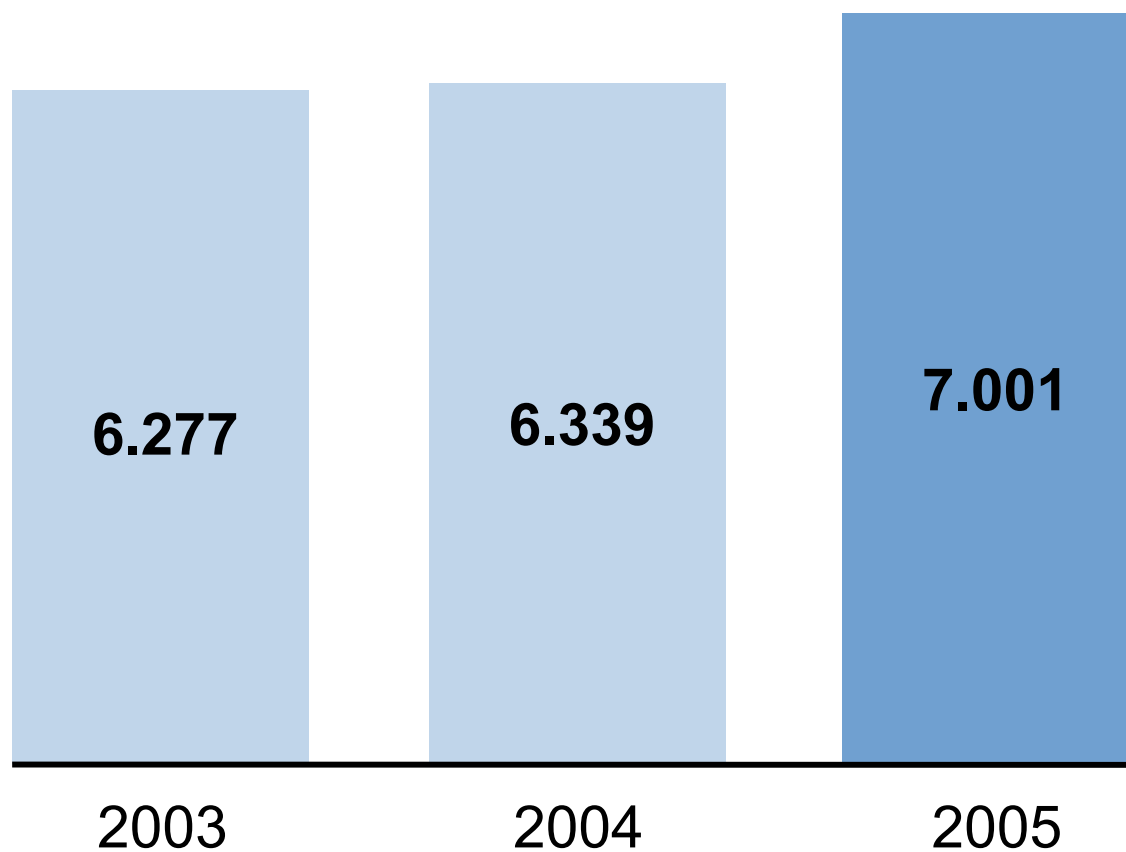
Auftragseingang 2003 – 2005

(in Mio. €)



Auftragsbestand 2003 – 2005

(in Mio. €)



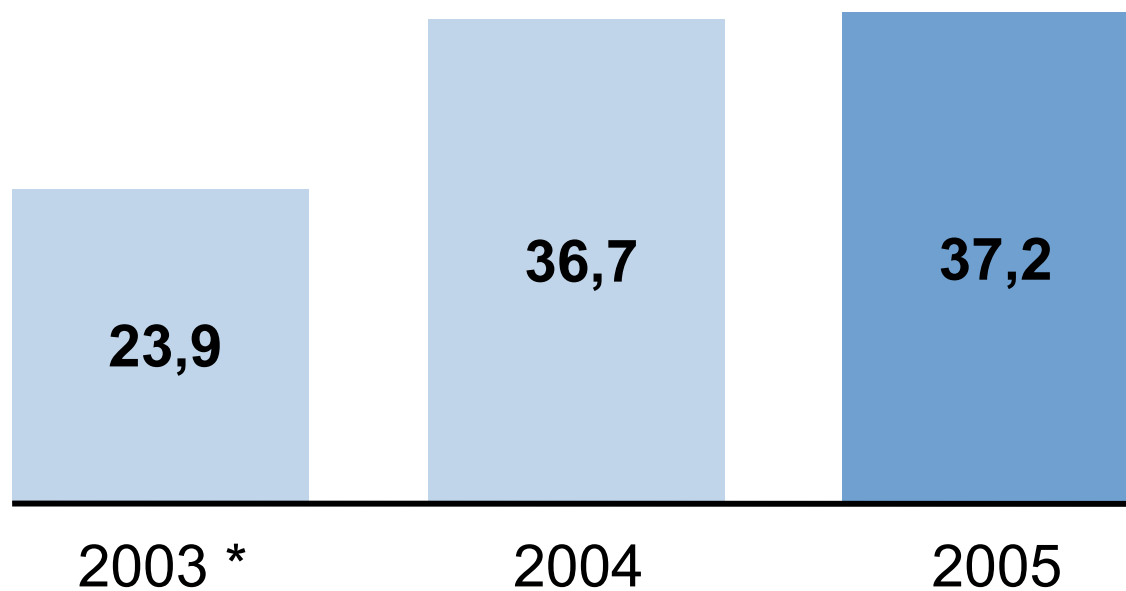
Konzernergebnis

(in Mio. €)

	2004	2005
EBITA	81,0	114,8
Abschreibungen auf Immaterielle Vermögenswerte aus Akquisitionen	-0,3	-5,3
EBIT	80,7	109,5
Zinsergebnis	10,3	5,9
EBT	91,0	115,4
Ertragsteuern	-34,3	-41,6
Ergebnis nach Ertragsteuern	56,7	73,8
Ergebnisanteile anderer Gesellschafter	-5,5	-7,3
Konzernergebnis	51,2	66,5

Ausschüttungssumme 2003 – 2005

(in Mio. €)



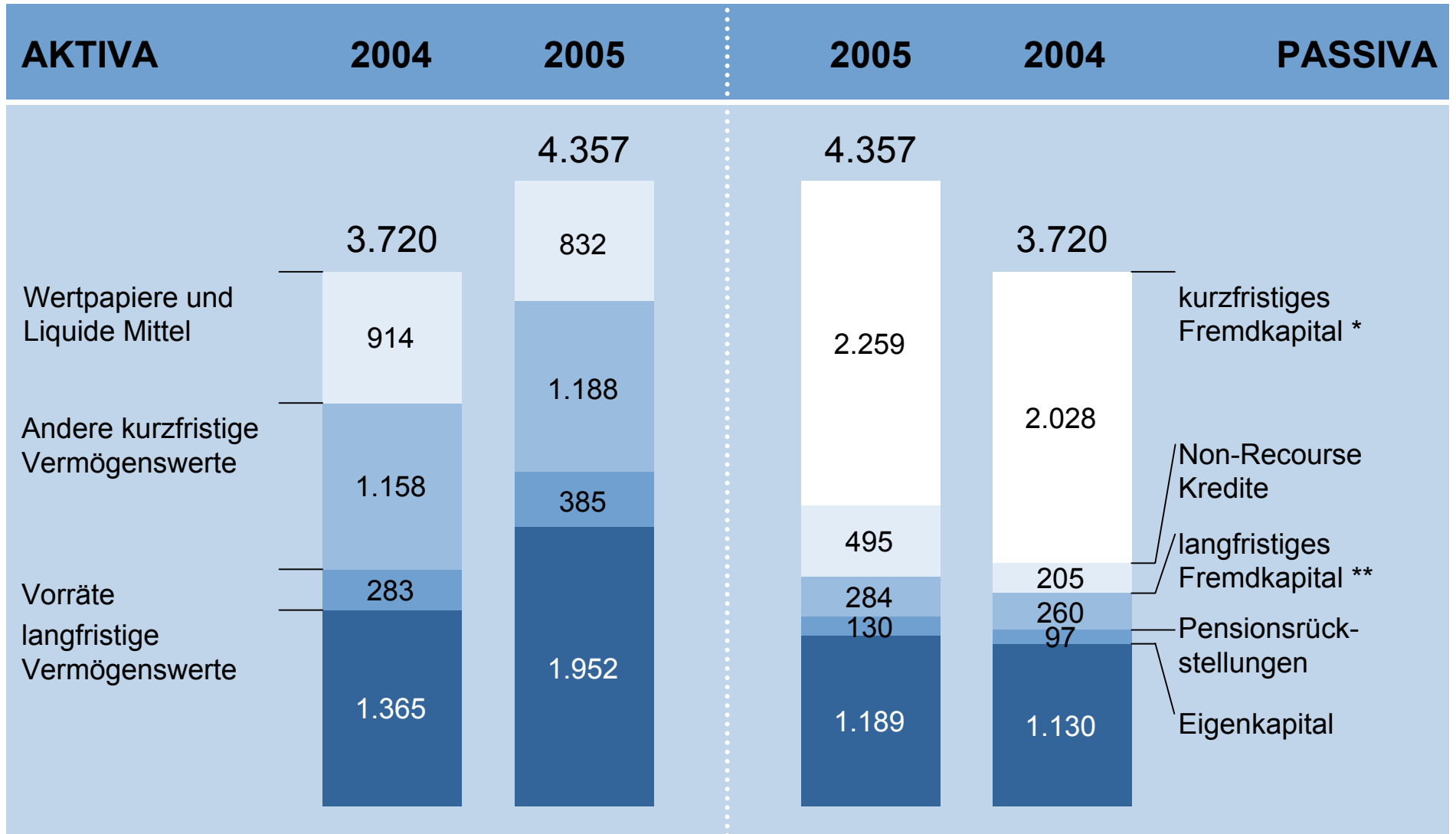
* ohne Bonus

Wertbeiträge der Geschäftsfelder

	ROCE in %		Wertbeitrag absolut in Mio. €	
	2004	2005	2004	2005
Ingenieurbau	10,0	15,7	-3,1	18,3
Hoch- und Industriebau	15,5	1,3	7,2	-15,5
Dienstleistungen	13,4	14,6	11,3	22,4
Betreiberprojekte	13,9	11,3	2,6	0,3
Summe der Segmente	12,7	13,0	18,0	25,5
Konsolidierung	-3,8	-16,6	-47,9	-27,3
Unternehmensgruppe	8,8	10,9	-29,9	-1,8

Konzernbilanz

(in Mio. €)



* davon Finanzverbindlichkeiten 41 (Vorjahr: 48) Mio. €

** davon Finanzverbindlichkeiten 87 (Vorjahr: 86) Mio. €

Kennzahlen Ingenieurbau 2004 - 2005

	2004 in Mio. €	2005 in Mio. €	Änderung in Prozent
Leistung	2.447	2.747	+12
Auftragseingang	2.447	2.984	+22
Auftragsbestand	3.127	3.344	+7
Investitionen	40	65	+63
EBITA	+22	+50	+127
Mitarbeiter	22.090	23.480	+6

Kennzahlen Hoch- und Industriebau 2004 - 2005

	2004 in Mio. €	2005 in Mio. €	Änderung in Prozent
Leistung	1.989	2.081	+5
Auftragseingang	2.061	2.122	+3
Auftragsbestand	2.055	2.095	+2
Investitionen	5	8	+60
EBITA	+9	-14	
Mitarbeiter	9.972	9.629	-3

Kennzahlen Dienstleistungen 2004 - 2005

	2004 in Mio. €	2005 in Mio. €	Änderung in Prozent
Leistung	1.600	2.250	+41
Auftragseingang	1.588	2.441	+54
Auftragsbestand	1.088	1.568	+44
Investitionen	22	27	+23
EBITA	+62	+90	+45
Mitarbeiter	17.125	21.709	+27

Ahr-Gruppe

- Spezialist für Facility Services im Gesundheitswesen
- Leistung 60 Mio. €
- Betreut 200 Krankenhäuser und Seniorenheime in Deutschland

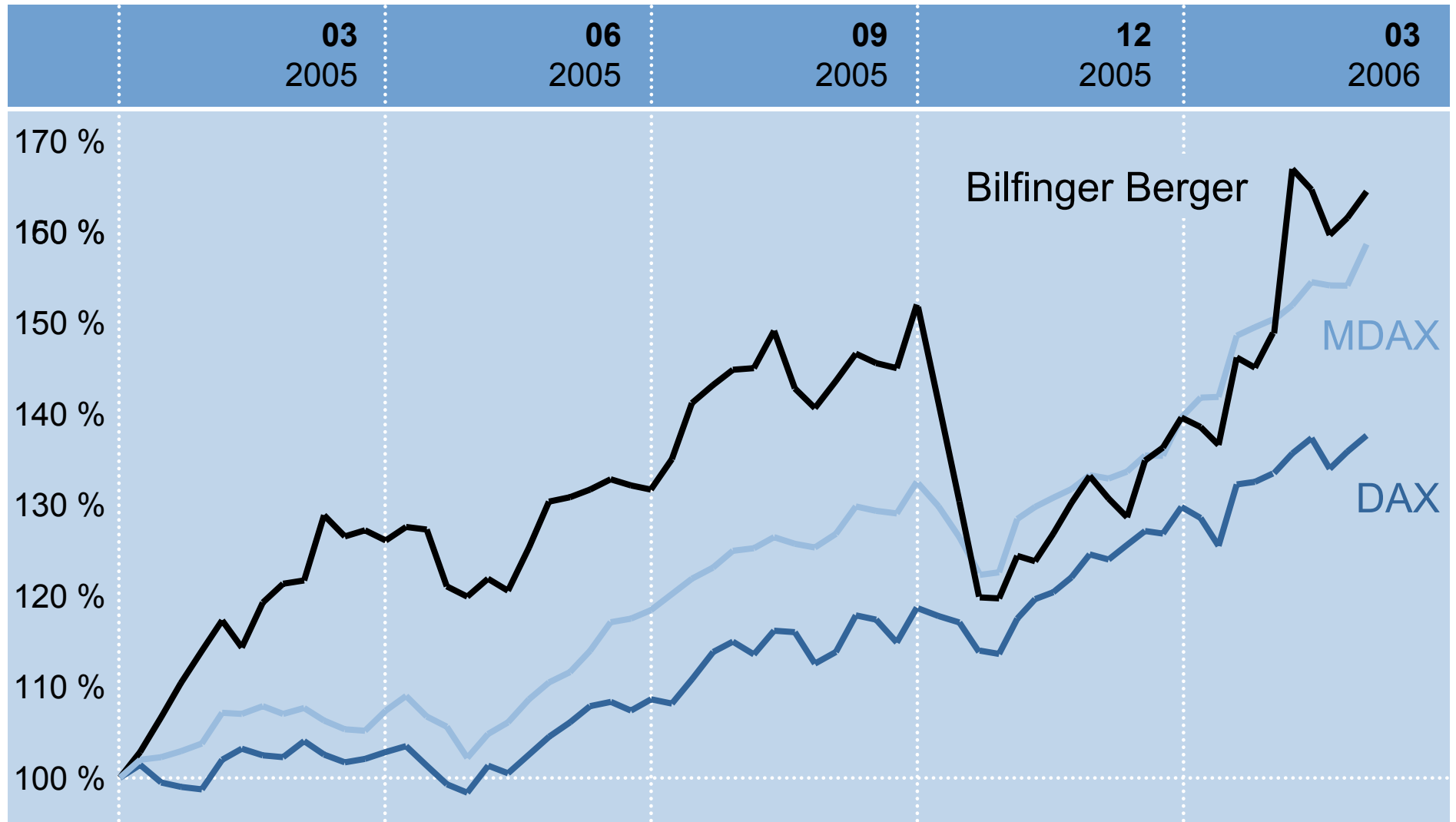
Serimo

- Größter unabhängiger Immobilienverwalter der Schweiz
- Leistung 20 Mio. €
- Bewirtschaftet 1.300 Liegenschaften
- Erbringt anspruchsvolle kaufmännische Services bis hin zum Portfolio- und Asset-Management

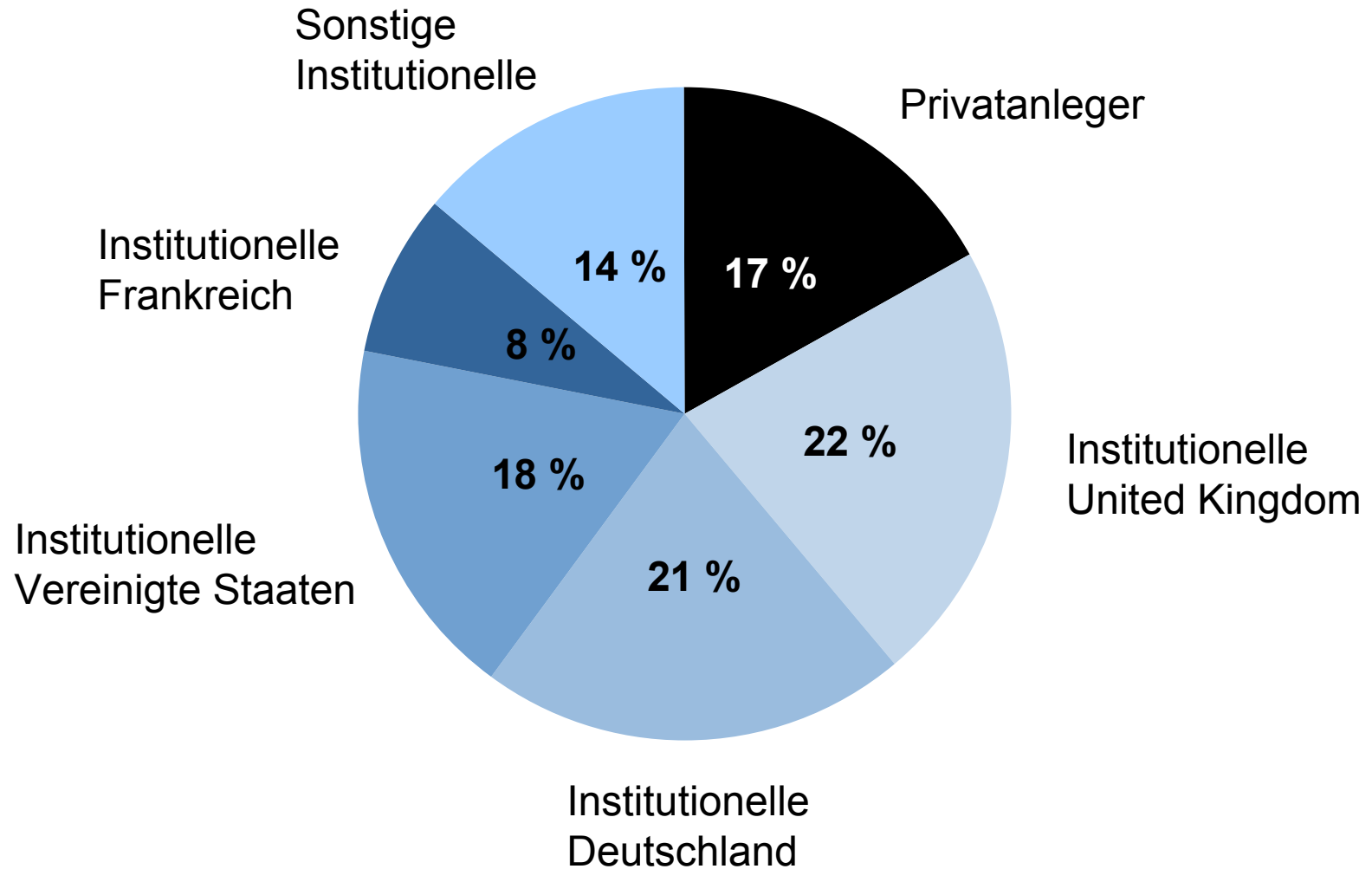
Kennzahlen Betreiberprojekte 2004 - 2005

	2004 in Mio. €	2005 in Mio. €	Änderung in Prozent
Projekte im Portfolio	16	17	+6
davon im Bau	11	8	-27
Eigenkapitalbindung	171	177	+9
davon eingezahlt	112	130	+16
EBITA	+3	+4	+33
Mitarbeiter	64	80	+25

Relative Aktienkursentwicklung



Aktionärsstruktur 12/2005



Strategische Unternehmensentwicklung

- Weiterer Ausbau von Industrial Services und Facility Services
- Weitere Investitionen in privatwirtschaftliche Betreiberprojekte
- Nachhaltige Steigerung der Ertragskraft im Baugeschäft

Finanzziele 2006

- Deutliche Zunahme beim Konzernergebnis
- Übertreffen der Kapitalrendite von 11 Prozent