



BILFINGER BERGER

Hauptversammlung 2002



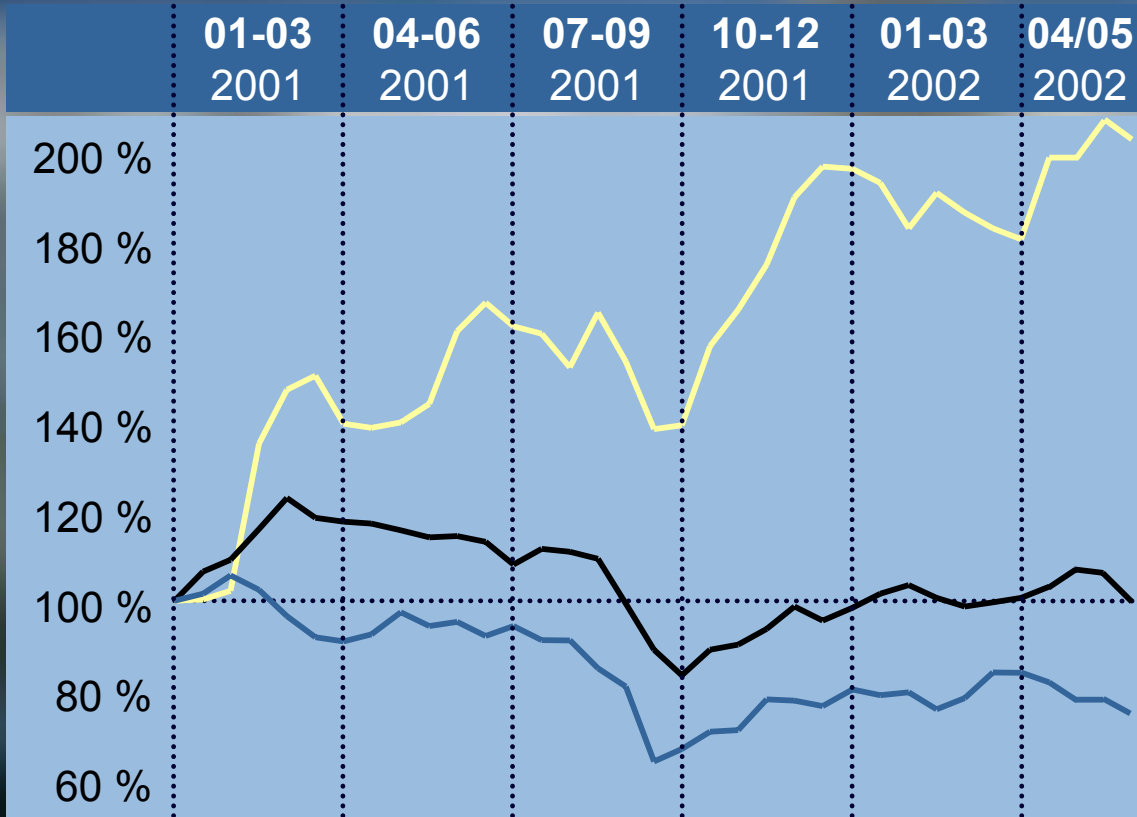
Geschäftsjahr 2001

- Strategische Neupositionierung
- Operatives Ergebnis verdreifacht
- Konzernergebnis um ein Fünftel angewachsen
- Positiver Ergebnisbeitrag aller Geschäftsfelder



Relative Aktienkursentwicklung

MERSHEIM	3	
STER / WESTF	2	
LSRUHE	7	N&D nicht überall
PERTHEIM	8	
NZ	9	N&D überall
LSRUHE	10	



Bilfinger Berger

CDAX-Bau

DAX



Bericht des Vorstands

- Jahresabschluss 2001
- Erstes Quartal 2002
- Entwicklung in den Geschäftsfeldern
- Strategische Ausrichtung und zukünftige Entwicklung



Leistungs- und Auftragsübersicht 2001

	2001 in Mio. €	Änderung in Prozent
Leistung	4.607	+4
Auftragseingang	4.680	+2
Auftragsbestand	4.272	+2

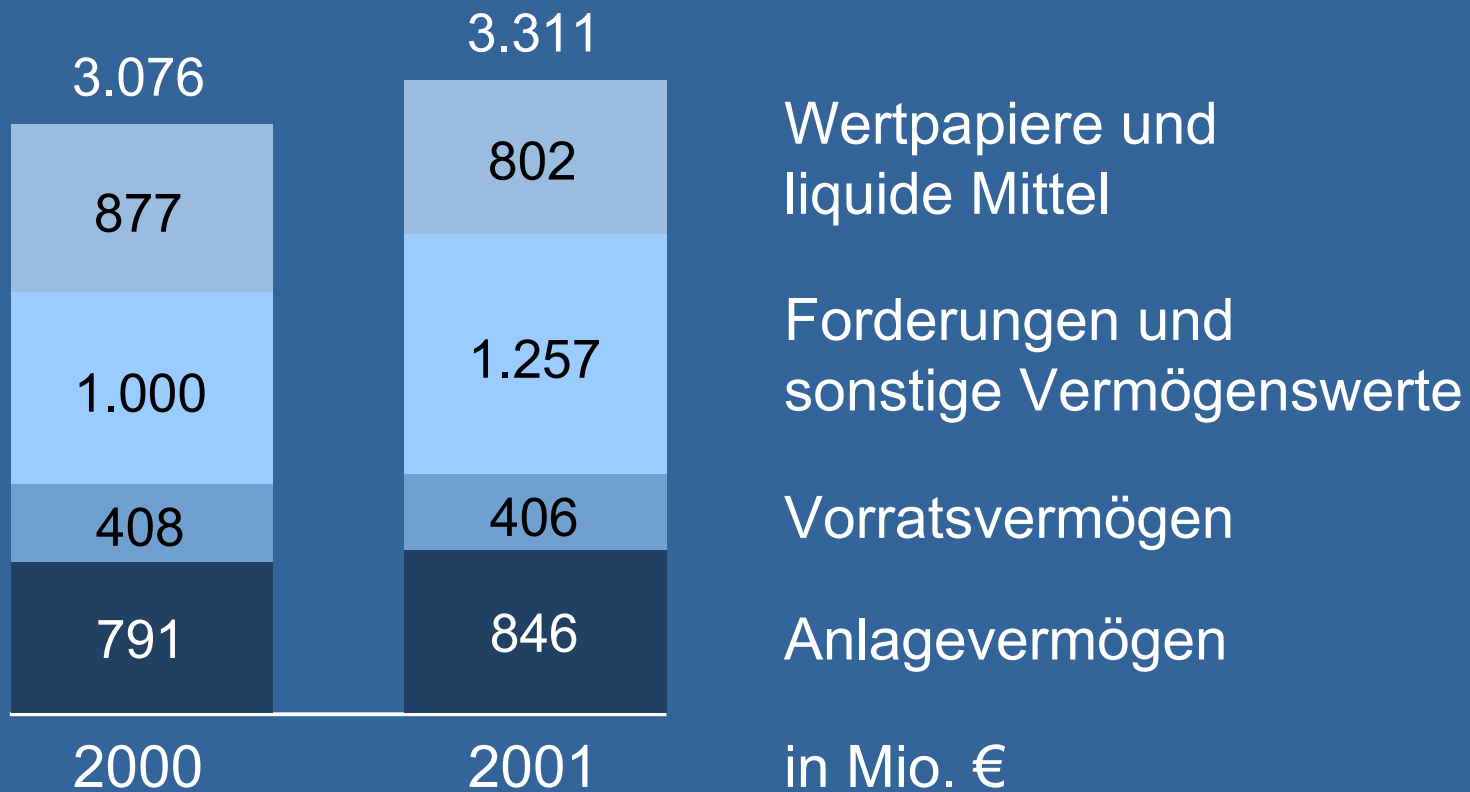


Segment-/Konzernergebnis 2001

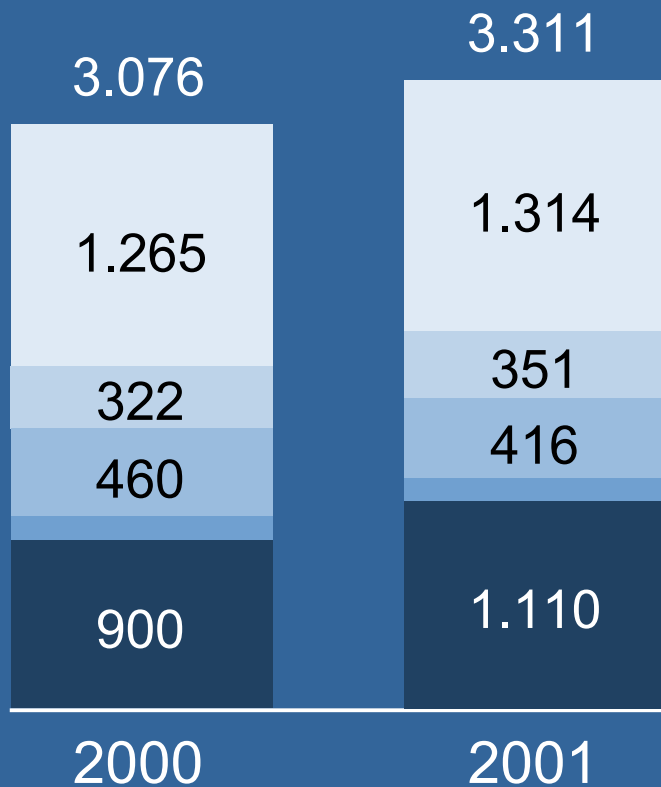
	2001 in Mio. €	2000 in Mio. €
Segmentergebnis (EBITA)	36	10
Abschreibungen auf Goodwill	-1	-1
Beteiligungsergebnis	27	35
Zinsergebnis	9	17
Ertragsteuern	-19	-18
Konzernergebnis	52	43



Konzernbilanz 2001, Aktiva



Konzernbilanz 2001, Passiva



Übrige Verbindlichkeiten

Bankverbindlichkeiten

Übrige Rückstellungen

Pensionsrückstellungen

Eigenkapital

in Mio. €

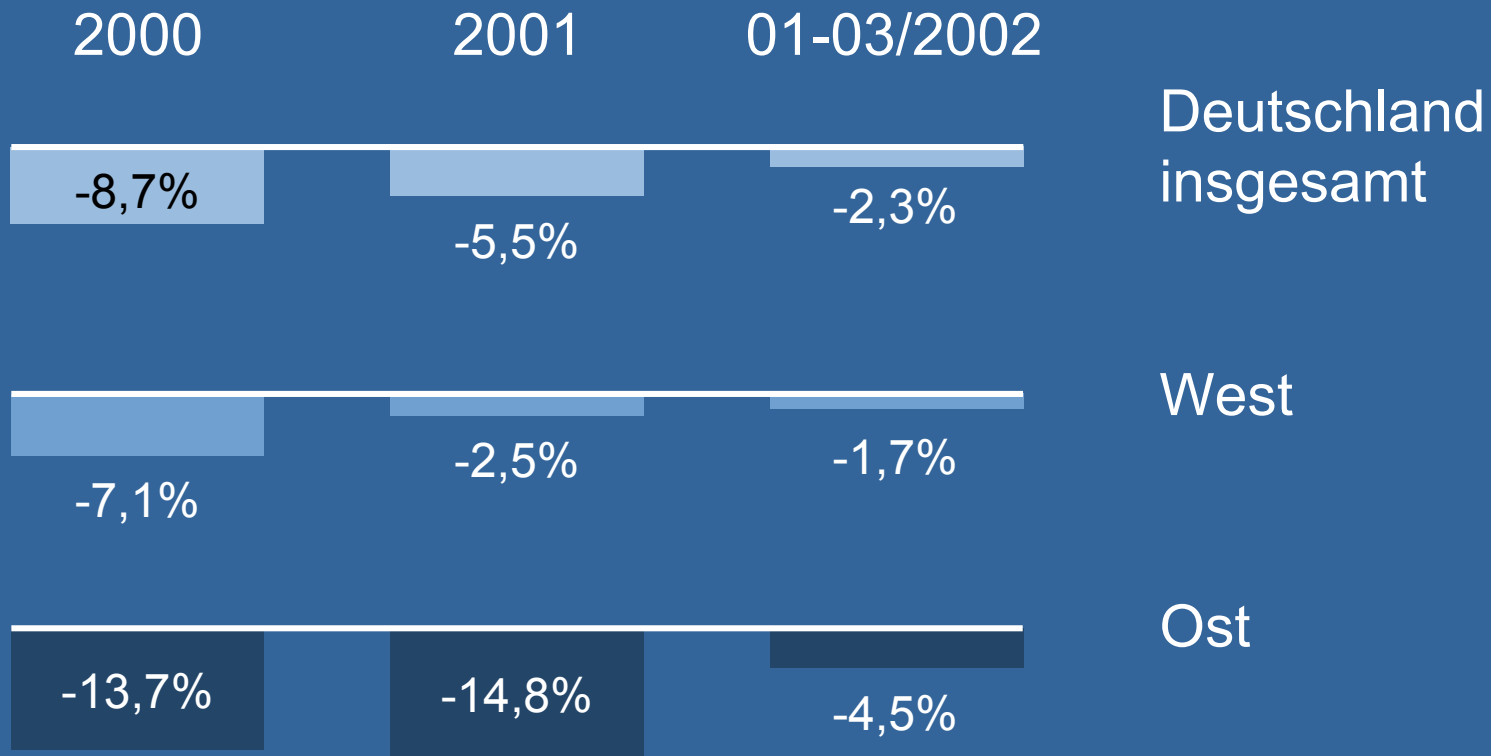


Kennzahlen des Konzerns 03/2002

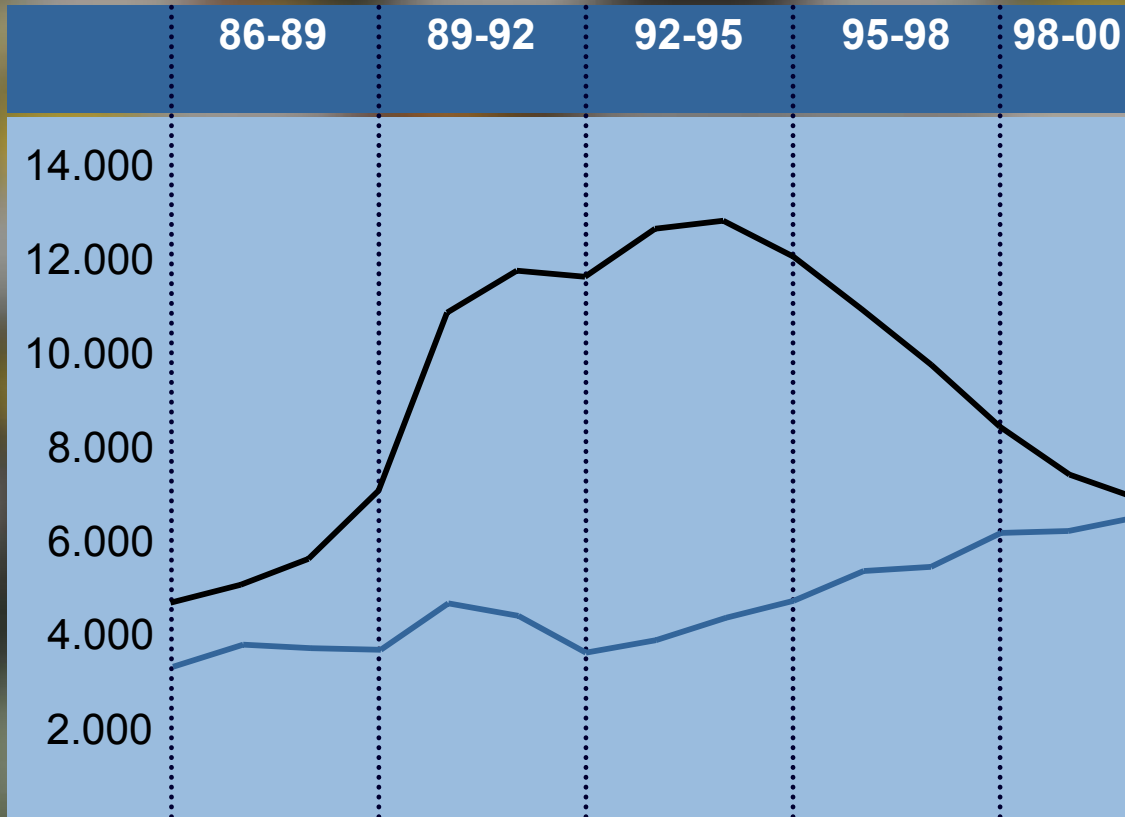
	03/2002 in Mio. €	03/2001 in Mio. €
Leistung	951	987
Auftragseingang	1.469	1.211
Auftragsbestand	4.790	4.424
EBITA	-7	-8
Außergewöhnliches Konzernergebnis	+161	0
Konzernergebnis	+157	-4



Auftragseingänge Bauhauptgewerbe 03/2002



Studienanfänger Bauingenieurwesen



Studienanfänger
Absolventen



Kennzahlen Bauen Inland 2001

	2001 in Mio. €	Änderung in Prozent
Leistung	1.766	+6
Auftragseingang	1.900	+27
Auftragsbestand	1.440	+10
Investitionen	27	-18
Mitarbeiter	6.802	-6



Kennzahlen Bauen Inland 04/2002

	04/2002 in Mio. €	Änderung in Prozent
Leistung	453	-12
Auftragseingang	728	+3
Auftragsbestand	1.715	+15
Planleistung 2002	1.750	



Kennzahlen Bauen Ausland 2001

	2001 in Mio. €	Änderung in Prozent
Leistung	2.516	+1
Auftragseingang	2.489	-11
Auftragsbestand	2.636	-1
Investitionen	38	+12
Mitarbeiter	34.819	+10



Kennzahlen Bauen Ausland 04/2002

	04/2002 in Mio. €	Änderung in Prozent
Leistung	762	0
Auftragseingang	892	+1
Auftragsbestand	2.765	-1
Planleistung 2002	2.700	



Kennzahlen Entwickeln und Betreiben 2001

	2001 in Mio. €	Änderung in Prozent
Leistung	288	+41
Auftragseingang	241	-9
Auftragsbestand	187	-20
Investitionen	5	-44
Mitarbeiter	307	+71



Kennzahlen Entwickeln und Betreiben 04/2002

	04/2002 in Mio. €	Änderung in Prozent
Leistung	84	+40
Auftragseingang	210	+349
Auftragsbestand	313	+41
Planleistung 2002	420	



Kennzahlen Umwelttechnik 2001

	2001 in Mio. €	Änderung in Prozent
Leistung	200	-8
Auftragseingang	174	-17
Auftragsbestand	119	-18
Investitionen	9	+125
Mitarbeiter	1.121	-13



Kennzahlen Umwelttechnik 04/2002

	04/2002 in Mio. €	Änderung in Prozent
Leistung	50	-17
Auftragseingang	77	+41
Auftragsbestand	146	+5
Planleistung 2002	190	



Leistungs- und Auftragsübersicht 04/2002

WERSHEIM	3	
STER / WESTF	2	
LSRUHE	7	Nicht überall
PERTHEIM	8	
NZ	9	Nicht überall
LSRUHE	10	

	04/2002 in Mio. €	Änderung in Prozent
Leistung	1.315	-4
Auftragseingang	1.832	+10
Auftragsbestand	4.789	+7
Planleistung 2002	4.800	



Strategische Ziele

- Diversifizierung
- Internationalisierung



Kriterien für Akquisitionskandidaten

- Kompatibel zur Strategie
- Positiver Beitrag zum Konzernergebnis
- Vielversprechendes Entwicklungspotenzial
- Starkes Management



Strategische Ziele

- Diversifizierung
- Internationalisierung
- Konsequente Ausrichtung am wirtschaftlichen Erfolg





BILFINGER BERGER

Hauptversammlung 2002

